




チャイルドシート 取付け一覧

警告
**チャイルドシートを
 安全にご使用
 いただくために**

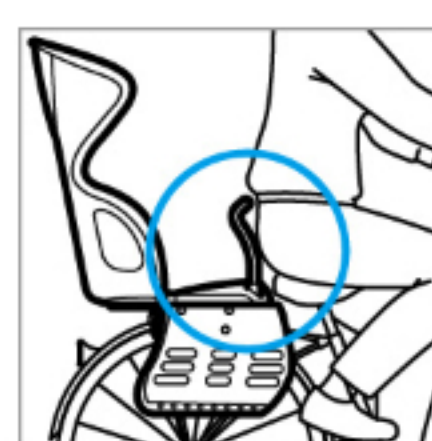
- チャイルドシートを装着する場合、必ず両立スタンドも装着してください。
- リヤチャイルドシートを装着する場合、必ずドレスガードまたはフットガードを装着してください。
- リヤチャイルドシートを装着する場合、リヤキャリアの仕様（強度区分）をご確認ください。
 [リヤキャリア表示がMAX25g以下の場合] リヤチャイルドシートはご使用できません。
 [リヤキャリア表示がMAX27kgの場合] 体重：8kg以上22kg以下、身長（目安）：70cm以上115cm以下の幼児。
- お子さまをチャイルドシートに乗せる際は、必ずヘルメットを着用し、シートベルトを装着してください。
- より安全にご使用して頂くために、お買上げ頂いた販売店で取付けてください。
- に適合していない自転車に取付けができるチャイルドシートは、自転車1台につき1つです。

車種名	タイヤサイズ	前乗せ	後ろ乗せ
		フロントチャイルドシート	リヤチャイルドシート
		ルラビーデラックス (フロント用) FCS-LD2 ^{※1}	RCS-S2 (リヤ用) RCS-S2.A ^{※1}
			
ロングティーン デラックス L型	27	● ^{※2}	△ ^{※2}
	26	● ^{※2}	△ ^{※2}
ロングティーン デラックス S型	27	×	△
	26	×	△
ロングティーン スタンダード W型	27	×	□
	26	×	□
ロングティーン スタンダード S型	27	×	□
	26	×	□
ステップクルーズ デラックス	27	×	□
ステップクルーズ	700C	×	△
	26	×	△
エブリッジ U	26	×	●
	24	×	●
エブリッジ L	27	×	□
	26	×	△
プロムナード U	26	● ^{※2}	● ^{※2}
	24	×	●
プロムナード C	26	● ^{※2}	● ^{※2}
カルーサ	26	● ^{※2}	● ^{※2}
	24	×	●
トートボックス LARGE	24-22	×	□
アルベルト e S型	27	×	□
アルベルト e L型	27	×	□
	26	×	□
カジュナ e	26	×	□
ステップクルーズ e	26	×	□
フロンティア デラックス	26	● ^{※2}	● ^{※2}
	24	● ^{※2}	● ^{※2}
ラケット 26インチ	26	● ^{※2}	□ ^{※2}
アシスタU DX	26	● ^{※2}	● ^{※2}
	24	● ^{※2}	● ^{※2}
アシスタU STD	26	● ^{※2}	● ^{※2}
	24	● ^{※2}	● ^{※2}
アシスタU LT	26	● ^{※2}	□ ^{※2}
	24	● ^{※2}	□ ^{※2}

●：対応しています。

□：取付けには、その他の取付け部品が必要になります。^{※1}

△：取付けには、その他の取付け部品が必要になります。サドルとリヤチャイルドシートグリップの隙間が近いので、グリップと臀部が当たる場合はサドルを下げてご乗車ください。^{※1}



×：オプション部品の設定がありません。

^{※1} フロント/リヤチャイルドシートを装着する場合、必ず両立スタンドも装着してください。リヤチャイルドシートを装着する場合、必ずドレスガードまたはフットガードも装着してください。

^{※2} フロントチャイルドシートとリヤチャイルドシートを前後一緒に取付けることはできません。

オプションチャイルドシートをより適切に利用していただくため、オプションチャイルドシートの自転車、電動アシスト自転車への装着対応基準（弊社内基準）を見直しました。既にチャイルドシートをご利用されているお客様は、本一覧変更にかかわらず、これまでどおり、取扱説明書に従いご利用いただけます。